


Для проверки вашего компьютера готовности участия в вебинаре: <https://webinar.spbappo.ru/#bwchecker>

По этой ссылке можно проверить версию Вашего браузера, Flash Player.

Диагностика оборудования и подключения 

Общий тест

✓ Версия Flash:	Flash Player 32.0.0
✓ Операционная система:	Windows
✓ Версия браузера:	Chrome 80.0.3987.163
✓ Разрешение экрана:	1920 x 1080
⚠ Java:	Запрещено. Без Java Plugin будет недоступна возможность демонстрации рабочего стола и управления удаленным рабочим столом. Также будет невозможно выполнить некоторые расширенные тесты на этой странице.
✓ IP адрес:	192.168.1.100
✓ Доступность портов и хостов:	Доступно

Скорость Вашего интернет-соединения.

Тест соединения

✓ Проверка пинга:	41 мс
✓ Проверка входящей скорости:	79 Мбит/с Достаточно для просмотра видео 9 и более участников в самом высоком качестве.
✓ Проверка исходящей скорости:	71 Мбит/с Достаточно для показа вашего видео в самом высоком качестве.

А также проверить вашу камеру и микрофон.

Необходимо дать разрешение в браузере на использование камеры и микрофона.

Тест устройств

Камера: USB Video Device (046d:0809) | Микрофон: По умолчанию - Микрофон (Realtek(...)) | Динамики: Проиграть мелодию

Чувствительность: | Громкость:

[Восстановить по умолчанию](#)

Параметры Adobe Flash Player


Доступ к камере и микрофону <https://webinar.spbappo.ru> запрашивает доступ к вашей камере и микрофону. Если нажать "Разрешить", то вас могут записывать.

Разрешить Запретить

Можно использовать и сторонние ресурсы.

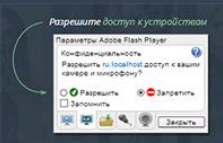
Для проверки работы веб-камеры : <https://webcammictest.com/ru/>

Как проверить веб-камеру?




1 **Запускаем тест веб-камеры**

Для начала тестирования не нужно скачивать никаких программ, просто нажимаем большую зеленую кнопку с текстом "Проверить веб-камеру" и следуем дальнейшим указаниям.



2 **Доступ к тестируемой камере**

По-умолчанию доступ к веб-камере программно запрещен. Чтобы проверить, работает ли она, необходимо его предоставить.

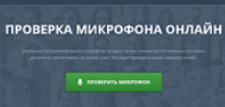


3 **Работает ли веб-камера?**

Как только вы предоставили доступ, должно появиться видео с камеры на экране. Это значит, что веб-камера исправна. Если же изображения нет, прочтите информацию почему не работает веб-камера. Там указаны довольно простые вещи, но это может помочь.

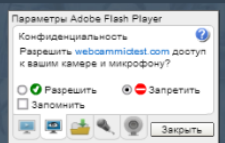
Для проверки работы микрофона: <https://webcammictest.com/ru/check-microphone.html>

Как проверить микрофон?




1 **Запустить тест микрофона**

Для начала тестирования вашего микрофона не нужно качать никаких дополнительных программ, достаточно просто нажать на кнопку "Проверить микрофон". Тест будет проведен в вашем браузере в режиме онлайн.



2 **Разрешить доступ к вашим устройствам**

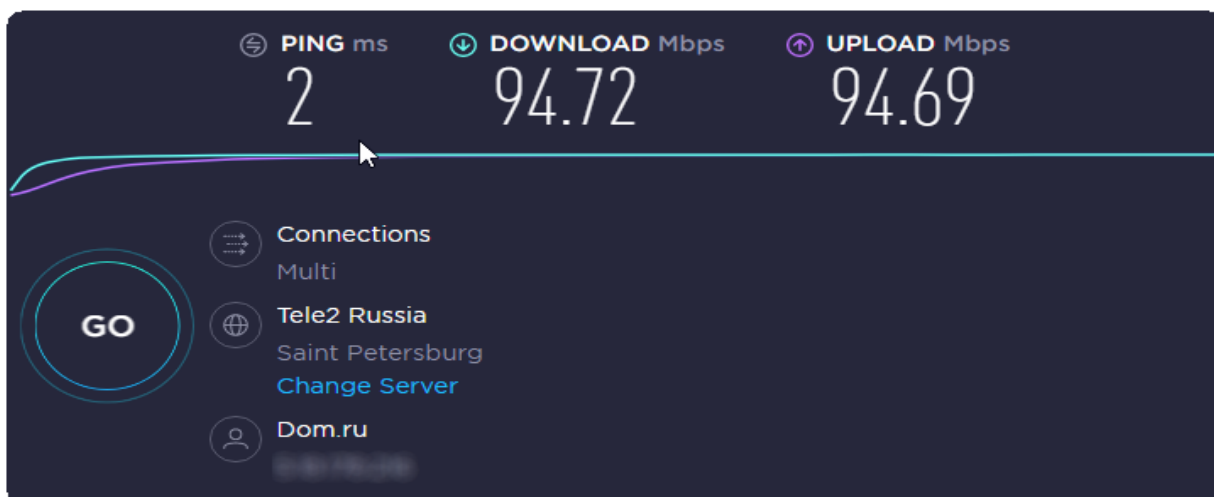
Чтобы все подряд сайты не получали доступ к вашим устройствам (микрофону или веб-камере), была придумана такая программная вещь, как предоставление доступа к ним отдельным сайтам и только на момент посещения их. Поэтому, для проверки, нужно будет вам предоставить этот доступ, выбрав "Разрешить" в появившемся окошке.



3 **Если микрофон работает**

Если микрофон исправен, то уровень издаваемого звука будет отображен на появившемся графике активности микрофона. К тому же, эти звуки могут быть выведены на ваши динамики или наушники, если нажать на кнопку "Воспроизведение", расположенную над графиком.

Для проверки скорости интернет-соединения: <https://www.speedtest.net/>



Speedtest.net interface showing network performance metrics:

- PING ms: 2
- DOWNLOAD Mbps: 94.72
- UPLOAD Mbps: 94.69

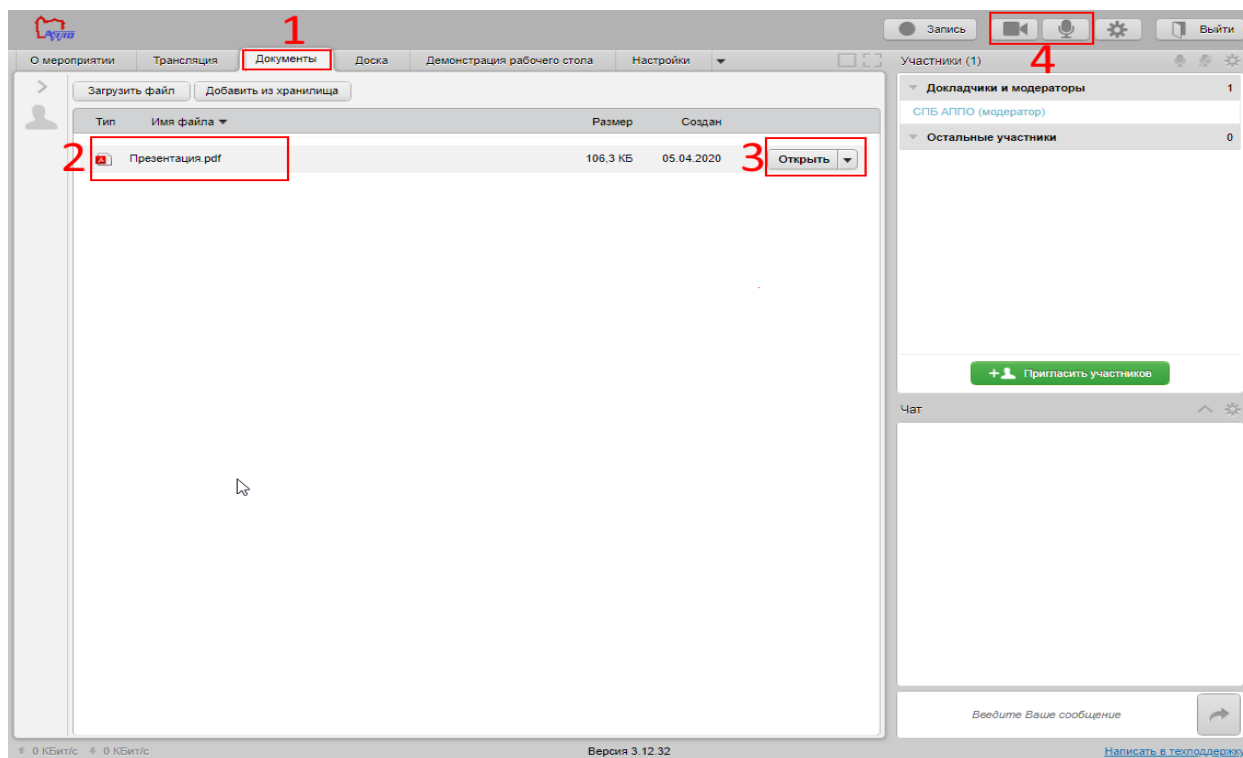
Additional information displayed:

- Connections: Multi
- Tele2 Russia
- Saint Petersburg
- Change Server
- Dom.ru

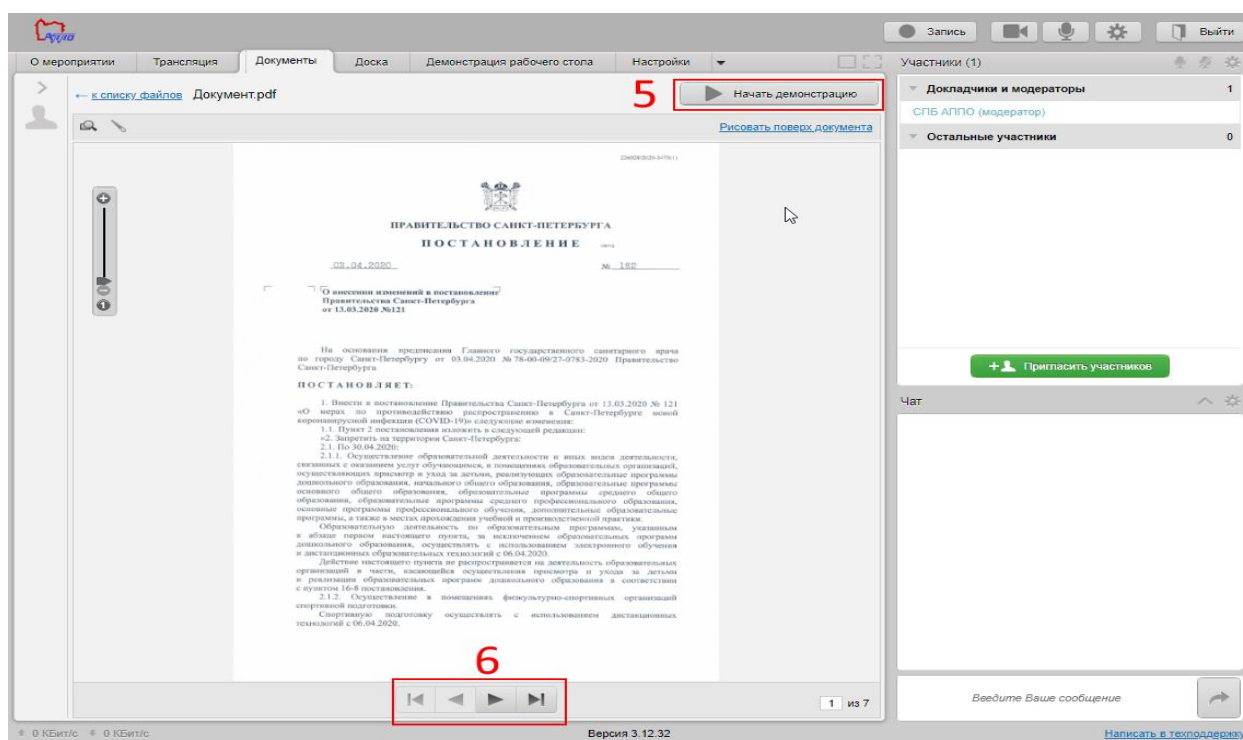
Для включения и отключения Вашей камеры и микрофона во время мероприятия используйте кнопки в правом верхнем углу (цифра 4).



Для открытия Вашей презентации необходимо перейти во вкладку «Документы» (1), в списке (2) найти её и нажать кнопку «Открыть» (3).



После того, как откроется Ваш документ, необходимо нажать «Начать демонстрацию» (5). Для управления документом использовать кнопки внизу.



Кнопки в центре переключают на 1 кадр вперед (3) или назад на 1 кадр (2). Кнопки 1 и 4 переключат на начало или конец презентации.



В случае, если предыдущий докладчик не выключил свою презентацию, при попытке запустить Ваш документ появится предупреждение об этом, нажмите кнопку «ОК»(7).

The image shows a PDF viewer interface. At the top left, there is a link "← к списку файлов" and the document title "Документ.pdf". At the top right, there is a button "▶ Начать демонстрацию". Below the title bar, there are icons for search and a pencil, and a link "Рисовать поверх документа". The main content area displays a document page with the following text:

ПРАВИТЕЛЬСТВО САНКТ-ПЕТЕРБУРГА
ПОСТАНОВЛЕНИЕ
03.04.2020 № 182
О внесении изменений в постановление
Правительства Санкт-Петербурга
от 13.03.2020 №121

На по городу Санкт-Петербургу
ПОСТА
«О
кероновиру
1.1. П
«2. За
2.1. По 30.04.2020:
2.1.1. Осуществление образовательной деятельности и иных видов деятельности, связанных с оказанием услуг обучающимся, в помещениях образовательных организаций, осуществляющих присмотр и уход за детьми, реализующих образовательные программы дошкольного образования, начального общего образования, образовательные программы основного общего образования, образовательные программы среднего общего образования, образовательные программы среднего профессионального образования, основные программы профессионального обучения, дополнительные образовательные программы, а также в местах прохождения учебной и производственной практики.
Образовательную деятельность по образовательным программам, указанным в абзаце первом настоящего пункта, за исключением образовательных программ дошкольного образования, осуществлять с использованием электронного обучения и дистанционных образовательных технологий с 06.04.2020.
Действие настоящего пункта не распространяется на деятельность образовательных организаций в части, касающейся осуществления присмотра и ухода за детьми и реализации образовательных программ дошкольного образования в соответствии с пунктом 16-8 постановления.
2.1.2. Осуществление в помещениях физкультурно-спортивных организаций спортивной подготовки.
Спортивную подготовку осуществлять с использованием дистанционных технологий с 06.04.2020.

A red box highlights the "ОК" button in the dialog box.

Старт демонстрации
В настоящий момент времени в мероприятии показывается другая демонстрация. Прервать эту демонстрацию и начать вашу?

1 из 7